

CÔNG BỐ THÔNG TIN ĐỊNH KỲ
PERIODIC INFORMATION DISCLOSURE

Kính gửi: Ủy ban chứng khoán Nhà nước;
Sở Giao dịch chứng khoán thành phố Hồ Chí Minh.
To: The State Securities Commission;
The Stock Exchange of Ho Chi Minh city.

- Tên tổ chức: CÔNG TY CỔ PHẦN HALCOM VIỆT NAM
Name of organization: HALCOM VIETNAM JOINT STOCK COMPANY
- Mã chứng khoán/ Stock Symbol: HID
- Địa chỉ: Tầng 9, Tòa nhà Hòa Bình, số 106 Hoàng Quốc Việt, Phường Nghĩa Đô, Thành phố Hà Nội
Address: Floor No.09, Hoa Binh Tower, No.106 Hoang Quoc Viet street, Nghia Do ward, Hanoi city
- Điện thoại liên hệ/ Telephone: 024 3562 4709
- Email: info@halcom.vn
 - Nội dung thông tin công bố/ Contents of disclosure: Giải trình biến động kết quả kinh doanh trên Báo cáo tài chính hợp nhất Quý I năm tài chính 2025 của Công ty CP Halcom Việt Nam/ Explanation of changes in business results on the Consolidated Financial Statements of the 1st Quarter of the 2025 fiscal year of Halcom Vietnam Joint Stock Company
 - Thông tin này đã được công bố trên trang thông tin điện tử của công ty vào ngày 30/07/2025 tại đường dẫn <https://halcom.vn/category/quan-he-co-dong/cong-bo-thong-tin/>
This information was published on the company's website on 30/07/2025, as in the link <https://halcom.vn/category/quan-he-co-dong/cong-bo-thong-tin/>
- Chúng tôi xin cam kết các thông tin công bố trên đây là đúng sự thật và hoàn toàn chịu trách nhiệm trước pháp luật về nội dung các thông tin đã công bố.



We hereby certify that the information provided is true and correct and we bear the full responsibility to the law.

Tài liệu đính kèm/ Attached documents:

Giải trình biến động kết quả kinh doanh trên Báo cáo tài chính hợp nhất Quý I năm tài chính 2025/ Explanation of changes in business results on the Consolidated Financial Statements of the 1st Quarter of the 2025 fiscal year

**NGƯỜI ĐƯỢC ỦY QUYỀN CBTT/
*Party authorized to disclose information***



**Nguyễn Thu Trang/
*Nguyen Thu Trang***



Kính gửi: - Ủy ban Chứng khoán Nhà Nước
- Sở GDCK Thành Phố Hồ Chí Minh

Công ty Cổ phần HALCOM Việt Nam xin giải trình biến động kết quả kinh doanh trên Báo cáo tài chính hợp nhất Quý I năm tài chính 2025 như sau:

1. Các chỉ tiêu của hoạt động kinh doanh như sau:


Chỉ tiêu	Quý I/2025 (VND)	Quý I/2024 (VND)	Số tăng/ giảm (VND)
Doanh thu bán hàng, CCDV	120.977.610.883	76.674.494.069	44.303.116.814
Giá vốn hàng bán	105.894.616.714	76.347.913.585	29.546.703.129
Doanh thu hoạt động tài chính	4.956.395	4.328.387.265	(4.323.430.870)
Chi phí tài chính	39.752.647.185	20.853.373.720	18.899.273.465
Chi phí quản lý doanh nghiệp	4.717.763.385	4.428.478.624	289.284.761
Chi phí khác	544.975.974	145.052.137	399.923.837
Lợi nhuận sau thuế TNDN	(34.476.719.325)	(21.261.349.146)	(13.215.370.179)

2. Giải trình nguyên nhân chênh lệch:

2.1 Doanh thu bán hàng và cung cấp dịch vụ tăng so với cùng kỳ năm trước 44,3 tỷ đồng.

Lý do: Do năm nay doanh nghiệp mở rộng lĩnh vực ngành nghề, có thêm doanh thu từ mảng cung cấp nước sạch và doanh thu khác từ hoạt động của Công ty cổ phần Nước Thuận Thành - Công ty con của doanh nghiệp mới M&A thành công vào cuối năm trước.

2.2. Giá vốn hàng bán tăng so với cùng kỳ năm trước 29,5 tỷ đồng, tỷ lệ tăng giá vốn ít hơn so với tỷ lệ tăng doanh thu bán hàng và cung cấp dịch vụ. Công ty đã cố gắng quản lý chi phí thực hiện các hợp đồng để đảm bảo giá vốn tối ưu nhất.



2.3. Doanh thu hoạt động tài chính giảm so với cùng kỳ năm trước hơn 4,3 tỷ đồng.

Do kỳ trước công ty con, là Công ty CP Phong Điện Miền Trung, có thêm doanh thu tài chính từ việc đánh giá chênh lệch tỷ giá các khoản vay, khoản phải trả có nguồn gốc ngoại tệ.

Hiện nay, công ty đang tiến hành thương thảo với các đối tác trong và ngoài nước để hợp tác đầu tư các dự án về lĩnh vực năng lượng tái tạo điện gió, điện mặt trời, điện rác, sản xuất nước sạch... Dự kiến trong kỳ sắp tới sẽ có những nguồn thu tài chính về các hoạt động này.

2.4. Chi phí tài chính tăng so cùng kỳ năm trước 18,8 tỷ đồng.

Lý do chủ yếu là do giá đồng EUR tăng cao, dẫn đến chi phí lãi vay và đánh giá chênh lệch tỷ giá của khoản vay nước ngoài từ công ty con là Công ty cổ phần Phong Điện Miền Trung (CWP) tăng.


2.5. Chi phí quản lý doanh nghiệp tăng so với cùng kỳ năm trước 289 triệu đồng.

Công ty tiếp tục tối ưu hóa bộ máy quản lý song song với tuyển dụng các nhân sự chủ chốt tạo nền tảng cho việc phát triển các dự án tiềm năng trong năm tài chính 2025. Công ty cũng tập trung nguồn lực tìm kiếm hợp đồng, dự án mới và đào tạo nâng cao trình độ chuyên môn cho cán bộ công nhân viên.

2.6. Chi phí khác tăng so với cùng kỳ năm trước hơn 399 triệu đồng. Do kỳ này phát sinh một số tiền phí nộp vào Ngân sách Nhà nước và chi phí khác của Công ty cổ phần Nước Thuận Thành - Công ty con của doanh nghiệp mới M&A thành công vào cuối năm trước.

2.7. Lợi nhuận sau thuế kỳ này chênh lệch so với cùng kỳ năm trước 13,2 tỷ đồng là từ các chỉ tiêu trên.

Trong kỳ, Công ty vẫn tiếp tục tập trung tất cả nguồn lực cho hoạt động đầu tư xây dựng các dự án dài hạn về năng lượng sạch có nhiều tiềm năng trong tương lai như: Dự án nước Nhon Hội, dự án điện rác tại Đà Nẵng, dự án Điện gió Quảng Bình, dự án Resort Phương Mai 3; Dự án Hậu Giang 2 và một số dự án khác.



Các lĩnh vực khác của công ty diễn ra bình thường, không có biến động lớn.

Trên đây là giải trình của Công ty Cổ phần HALCOM Việt Nam về kết quả kinh doanh trên Báo cáo tài chính hợp nhất quý I năm tài chính 2025 đã được lập.

Trân trọng cảm ơn./.

Nơi nhận:

- Như kính gửi;
- Lưu: VT, Ban TCKT.


CHỦ TỊCH HỘI ĐỒNG QUẢN TRỊ


NGUYỄN QUANG HUÂN





No: 208/2025/CV/HALCOM
 Subject: *Explanation of fluctuations in business results on the Consolidated Financial Statements Q1 2025.*

Hanoi, July 30 2025

Respectfully to: - State Securities Commission
 - Ho Chi Minh City Stock Exchange

HALCOM Vietnam Joint Stock Company would like to explain the fluctuations in business results on the Consolidated Financial Statements for Q1 of the 2025 fiscal year as follows:

1. Business performance indicators are as follows:

Indicators	Quarter I 2025 (VND)	Quarter I/2024 (VND)	Increase/ Decrease (VND)
Revenue from sales, and services	120,977,610,883	76,674,494,069	44,303,116,814
Cost of goods sold	105,894,616,714	76,347,913,585	29,546,703,129
Financial income	4,956,395	4,328,387,265	(4,323,430,870)
Financial expenses	39,752,647,185	20,853,373,720	18,899,273,465
General and administrative expenses	4,717,763,385	4,428,478,624	289,284,761
Other expenses	544,975,974	145,052,137	399,923,837
Profit after corporate income tax	(34,476,719,325)	(21,261,349,146)	(13,215,370,179)

2. Explanation of the reasons for the difference:

2.1 Revenue from sales and services increased by 44.3 billion VND compared to the same period last year.

Reason: This year, the enterprise expanded its business sectors, gaining additional revenue from the clean water supply segment and other revenue from the operations of Thuan Thanh Water Joint Stock Company – a subsidiary successfully merged and acquired at the end of last year.



2.2. Cost of goods sold increased by 29.5 billion VND compared to the same period last year, but the rate of increase in cost of goods sold was lower than the rate of increase in revenue from sales and services. The company has strived to manage the costs of performing contracts to ensure the most optimal cost of goods sold.

2.3. Financial income decreased by over 4.3 billion VND compared to the same period last year.

Reason: In the previous period, the subsidiary, Central Wind Power Joint Stock Company, had additional financial income from evaluating exchange rate differences on foreign currency loans and payables.

Currently, the company is in negotiations with domestic and international partners to collaborate on investment in renewable energy projects such as wind power, solar power, waste-to-energy, clean water production, etc. It is expected that there will be financial revenues from these activities in the upcoming period.

2.4. Financial expenses increased by 18.8 billion VND compared to the same period last year.


The main reason is the significant increase in the EUR exchange rate, leading to higher interest expenses and revaluation of exchange rate differences on foreign loans from the subsidiary, Central Wind Power Joint Stock Company (CWP).

2.5. General and administrative expenses increased by 289 million VND compared to the same period last year.

The company continues to optimize its management structure while recruiting key personnel to lay the groundwork for developing potential projects in fiscal year 2025. The company is also focusing resources on seeking new contracts and projects and providing advanced professional training for its staff.

2.6. Other expenses increased by over 399 million VND compared to the same period last year. This is due to new fees paid to the State Budget and other expenses from Thuan Thanh Water Joint Stock Company, a subsidiary successfully merged and acquired at the end of last year.

2.7. Profit after tax for this period differs by 13.2 billion VND compared to the same period last year, due to the aforementioned indicators.



During the period, the Company continued to focus all resources on long-term investment and construction activities for clean energy projects with significant future potential, including: the Nhon Hoi Water Project, waste-to-energy project in Da Nang, Quang Binh Wind Power project, Phuong Mai 3 Resort project, Hau Giang 2 Project, and several other projects.

Other business areas of the company are operating normally, without significant fluctuations.

The above is HALCOM Vietnam Joint Stock Company's explanation of its business results on the consolidated financial statements for Q1 of the 2025 fiscal year.

Sincerely thank you!./.

Recipient:

- As Respectfully to;
- Save: Office, Finance and Accounting Dept.

CHAIRMAN OF THE BOARD OF DIRECTORS



NGUYỄN QUANG HUÂN

HALCOM

